











NUANCIER



















LES ENDUITS

Les enduits doivent se rapprocher de la teinte craie à ocre du tuffeau jusqu'à la teinte plus soutenue de la pierre de grès clair.




LES FENETRES

RAL	9001	Blanc crème	
RAL	9002	Blanc gris	
RAL	1013	Blanc perle	
RAL	1015	Ivoire clair	
RAL	7035	Gris lumière	
RAL	7038	Gris Agathe	
RAL	7044	Gris soie	
RAL	7045	Telegris 1	
RAL	6019	Vert pastel	
RAL	6021	Vert pâle	
















LES VOLETS ET LES PORTES DE GARAGES

RAL	9001	Blanc crème	
RAL	9002	Blanc gris	
RAL	1000	Beige vert	
RAL	1001	Beige	
RAL	1002	Jaune sable	
RAL	1013	Blanc perle	
RAL	1014	Ivoire	
RAL	1015	Ivoire clair	
RAL	1019	Gris beige	
RAL	7032	Gris silex	
RAL	7034	Gris jaunâtre	
RAL	7035	Gris lumière	
RAL	7038	Gris Agathe	
RAL	7044	Gris soie	
RAL	6011	Vert réséda	
RAL	6013	Vert ajonc	
RAL	6021	Vert pâle	
RAL	6025	Vert fougère	

POUR LES EDIFICES ANCIENS (XV^e – XVI^e)






RAL	3005	Rouge vin	
RAL	6009	Vert sapin	
RAL	6012	Vert forêt noire	

LES PORTES D'ENTREES – BÂTI ANCIEN

RAL	1019	Gris beige	
RAL	7024	Gris graphite	
RAL	7032	Gris silex	
RAL	7034	Gris jaunâtre	
RAL	7035	Gris lumière	
RAL	7044	Gris soie	
RAL	5009	Bleu azur	
RAL	5011	Bleu acier	
RAL	5020	Bleu océan	
RAL	5021	Bleu d'eau	
RAL	5023	Bleu distant	
RAL	6002	Vert feuillage	
RAL	6003	Vert olive	
RAL	6010	Vert pré	
RAL	6013	Vert ajonc	
RAL	6015	Olive forêt noire	
RAL	6016	Vert turquoise	
RAL	6020	Vert oxide chromatique	
RAL	6021	Vert pâle	
RAL	3005	Rouge vin	
RAL	3007	Rouge noir	
RAL	3009	Rouge oxide	
RAL	8015	Brun châtaigne	
RAL	8017	Brun chocolat	

LES PORTES D'ENTREES – CONSTRUCTIONS NEUVES

Les teintes suivantes sont également autorisées

RAL	9001	Blanc crème	
RAL	9002	Blanc gris	
RAL	1000	Beige vert	
RAL	1013	Blanc perle	
RAL	1014	Ivoire	
RAL	1015	Ivoire clair	

LES BARDAGES BOIS

RAL	8022	Brun noir	
RAL	8016	Brun acajou	
RAL	8017	Brun chocolat	
RAL	7015	Gris ardoise	
RAL	7016	Gris anthracite	
RAL	6006	Gris olive	
RAL	6015	Olive forêt noire	


LES PORTAILS ET PORTILLONS

RAL	8016	Brun acajou	
RAL	8017	Brun chocolat	
RAL	7015	Gris ardoise	
RAL	7016	Gris anthracite	
RAL	6006	Gris olive	
RAL	6015	Olive forêt noire	

SERRURERIE – FERRONNERIE – GRILLES METALLIQUES

Les ferrures des volets doivent être de la même teinte que les volets.

Pour les éléments de serrurerie, ferronnerie et grilles métalliques, on privilégiera des teintes soutenues, foncées et les couleurs du nuancier département ci-dessous :



NUANCIER DE MAINE ET LOIRE

EQUIVALENCE RAL DES TEINTES DU NUANCIER

MENUISERIES-FERRONNERIES

M1	RAL	1015
M2	RAL	6021
M3	RAL	6003
M4	RAL	6020
M5	RAL	8017
M6	RAL	8015
M7	RAL	9002
M8	RAL	7004
M9	RAL	7037
M10	RAL	7043
M11	RAL	5004